시작하기

본체에 부착된 시리얼 번호를 기입해주세요.
라벨에 적힌 시리얼 번호를 기준으로 고객 서비스가 지원됩니다.

[ ]

구성품을 확인해주세요.
필터는 본체 안에 내장되어 있습니다.

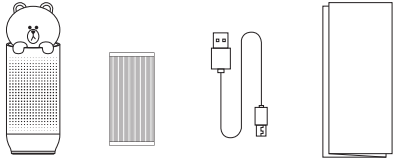

본체 | 필터 | 전용 케이블 | 설명서 및 품질보증서

전용 케이블을 이용해 USB 어댑터, 시거잭, 보조 배터리 등의
전원 장치 (별매품)에 전원을 연결합니다. 전원 연결 후 제품 후면의
전원 버튼을 눌러 기기를 작동 시킵니다.

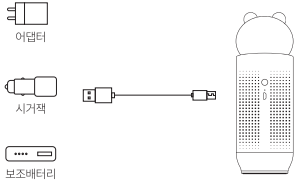

필터 교체

제품 후면의 LED가 주황색으로 점등되면 필터 교체 시기 입니다.
하루 3-4시간 사용 시 최대 4개월까지 사용이 가능합니다.

그림과 같이 하단부를 시계방향으로 돌린 후 필터와 본체를 분리한 후
필터를 반시계반향으로 돌려 하단부와 분리합니다.

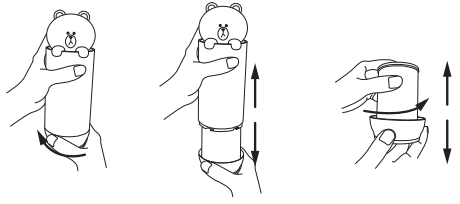

새 필터를 하단부와 잘 맞게 넣어 분리의 역 순으로 조립합니다.
조립 시에는 필터와 하단부가, 하단부와 본체가 잘 맞게 조립되었는지
확인 합니다.

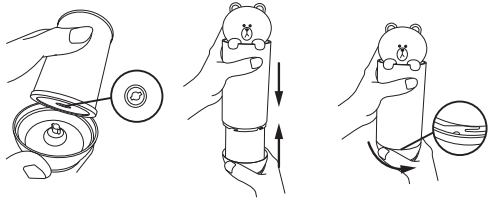

필터 교체 후 5초 이상 전원 버튼을 눌러 교체 알림 램프를 리셋합니다.
(주황색 LED가 소등)

제품 명칭 및 작동 사양

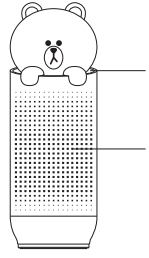

전면

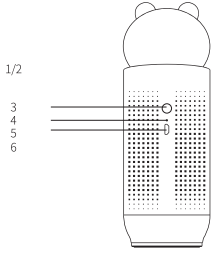

후면

1 토출구
정화된 공기가 나오는 곳

2 LED 살균기
동작 및 배터리 상태 표시
LED 살균기로 필터를 살균

3 전원 버튼
전원 ON / OFF/ 팬 모드 조절
2초 이상 눌러서 LED OFF

4 전원 LED
전원 연결 시 빨간색 LED ON
필터 교체 알림 시 주황색 LED 점멸
5초 이상 눌러서 교체 알림 리셋 (주황색 LED OFF)

5 Micro 5 Pin
USB 케이블 연결하는 곳

6 흡입구
오염된 공기를 흡입하는 곳

토출구와 흡입구가 막히지 않게 주의하세요.

전원을 끈 뒤 USB 케이블을 분리해 주세요.

전원 버튼 1회 누르면 1단, 2회 누르면 2단, 3회 누르면 터보 모드,
2초 이상 길게 누르면 동작 단계는 유지되며 LED는 소등됩니다.

전원 LED에 주황색 불이 들어오면 필터 교체를 해주세요.
필터 교체 후 전원 버튼 5초 이상 눌러서 필터 교체 알림을 리셋해주세요. (주황색 LED OFF)

전원 연결 시 전원 LED 빨간색 LED가 켜집니다.

필터 교체 주기가 오면 주황색 LED가 1초 간격으로 점멸됩니다.

그 외 문의 사항은 myclair@clair.kr로 문의하실 수 있습니다.
고객센터 02-581-2918 | 홈페이지 www.clair.kr

품질보증서

클레어 주식회사는 소비자 피해 보상 규정에 따라 품질보증서에 기재된
내용을 보증합니다. 무상 품질 보증기간은 구매일로 부터 1년이며
구매일이 확인되지 않는 경우에는 제조일로부터 1년으로 산정합니다.

성명	**제품명**	브라운 차량용 공기청정기
전화번호	**모델명**	CAP-BF-PBR1
이메일	**시리얼 번호**	
주소	**구매처**	
	구매일자	

본 품질 보증서는 소비자 기본법에 의거하여 구매하신 제품의 내용물을
보증합니다. 제품 본체의 정상적인 사용중에 기능상의 하자가 발생한 경우
다음과 같이 수리하거나 교환하여 드립니다.

본체 및 케이블의 무상 품질 보증 기간은 구매일로부터 1년입니다.
패키지, 사용설명서 등은 보증하지 않습니다.
보상 여부 및 접수 내역 통보는 신청일로부터 7일 이내,
피해 보상 및 수리는 신청일로부터 영업일 기준 14일 이내에 해결해 드립니다.
택배 배송의 경우 업체 발송은 라인프렌즈 혹은 고객 부담, 업체에서 고객에게
배송 시 업체가 부담합니다.

무상보증기간 내 유상 수리
다음과 같은 경우는 보증기간이라도 유상 수리의 대상이 됩니다.
- 순정 부품 미사용으로 인한 고장 발생 시
- 사용자의 부주의, 임의로 수리 및 개조에 의한 고장 발생 시
- 사용설명서 상의 명시된 사항에 대한 불이행으로 인한 고장 발생 시

무상보증기간 경과 후 수리
무상보증기간 경과 후에는 유상으로 수리할 수 있습니다.

수리 신청 시 보증서를 제시해 주십시오.
보증서는 재발행 되지 않으므로 작성하여 사용설명서와 함께 보관해주세요.

안전을 위한 주의 사항

전원 관련 주의사항
USB 케이블을 임의로 연장하지 마세요.
케이블을 무리하게 구부리거나 손상시키지 마세요.
손상되거나 헐거운 케이블은 사용하지 마세요.
젖은 손으로 전원 버튼이나 케이블을 만지지 마세요.
유아가 접근해 만지거나 조작하지 않도록 주의해주세요.
당사에서는 전원 충전기를 공급해드리지 않으며 별도 구매 또는
마이크로 5핀 충전기(DC5V 1A 이상)는 사용가능 합니다.
(PC나 노트북등 USB 연결 사용불가 합니다,
사용시 PC나 노트북에 고장이 발생할 수 있습니다.)

설치 관련 주의사항
가스가 누출될 수 잇는 곳에서는 제품을 설치하지 마세요.
경사가 있거나 울퉁불퉁한 바닥에 제품을 설치하지 마세요.
물기가 있는 곳에 제품을 설치하지 마세요.
공기 흡입구 또는 배출구가 막히지 않게 주의해 주세요.

동작 관련 주의사항
공기 흡입구 또는 배출구에 이물질을 삽입하거나 막지 마세요.
뜨거운 물체 주변이나 화재 위험이 있는 곳에서는 사용하지 마세요.
본체와 필터를 분리하여 사용하지 마세요.

필터 관련 주의사항
오염된 필터는 하단 커버를 열고 교체해주세요.

품질경영 및 공산품 안전관리법에 의한 표시사항

모델명	CAP-BF-PBR1	**전원**	USB 5V (Micro 5 Pin)
제품명	브라운 차량용 공기청정기	**소비전력**	Max 4W
제조자	클레어 주식회사	**사이즈**	70x70x196mm
제조일자	별도 표기	**무게**	250g
제조국가	대한민국	**KC 인증번호**	R-R-hNc-CAP-BF-PBR1

©LINE

LINE FRIENDS

BROWN Air Purifier

Guide and Qulity Assurance



clair